

ESTADÍSTICAS FERIADO NOVIEMBRE 2024

Playa de Chipipe, Salinas

El Observatorio Turístico Sostenible de la Universidad Península de Santa Elena (UPSE), continúa su labor generando datos estadísticos confiables en la provincia de Santa Elena, en esta oportunidad se presentan resultados del feriado de noviembre llevado a cabo desde el 31 de octubre hasta el 4 de noviembre del 2024.

Los datos que se exponen han sido recabados con el apoyo de diferentes actores del sector turístico, público y privado, vinculados con su desarrollo, a esto se suma el trabajo realizado por los estudiantes (46) del Sexto Semestre Paralelo 1 de la carrera de turismo de la UPSE como parte de la asignatura Planificación Turística en Áreas Costeras, quienes levantaron información (encuestas) en 7 balnearios: San Lorenzo, Chipipe, Ballenita, San Pablo, Ayangué, Montañita y Olón.

Datos importantes	Fuente
53.656 vehículos se registraron en el peaje Olmedo-Santa Elena (Red Vial E-40) entre el miércoles 30 de octubre hasta el lunes 4 de noviembre del 2024.	Comisión de Tránsito del Ecuador.
En la Red Vial E-15 Manabí-Santa Elena se reportaron 21.260 vehículos.	
Aproximadamente 300.000 visitantes se reportan durante este feriado en la provincia.	GAD Provincial de Santa Elena y Observatorio Turístico Sostenible UPSE.
Ocupación hotelera entre 60 y 70% promedio.	Cámara Provincial de Turismo Santa Elena.
Ingresos de 21 millones de dólares a partir de datos generados en 560 encuestas aplicadas a los visitantes.	Observatorio Turístico Sostenible UPSE (encuestas).
14.333 visitantes (99,16% nacionales - 0,84% extranjeros) llegaron a la Reserva de Producción de Fauna Marino Costera Puntilla de Santa Elena, entre el 1 y 4 de noviembre del 2024.	Datos tomados y monitoreados por la Reserva de Producción de Fauna Marina Costera Puntilla de Santa Elena.

De las 560 encuestas aplicadas a los visitantes en los balnearios mencionados anteriormente (80 en cada playa) se extraen los resultados más relevantes para este análisis:

Residencia de encuestados



La mayoría de los encuestados residen en la provincia del Guayas (390 personas), también se registra la presencia de habitantes de la provincia de Pichincha (41), Loja (28), Chimborazo (18), Azuay (16) y Cañar (12). La presencia de visitantes de otras provincias (40) y extranjeros (15 entre estadounidenses, argentinos y venezolanos) también fue relevante.

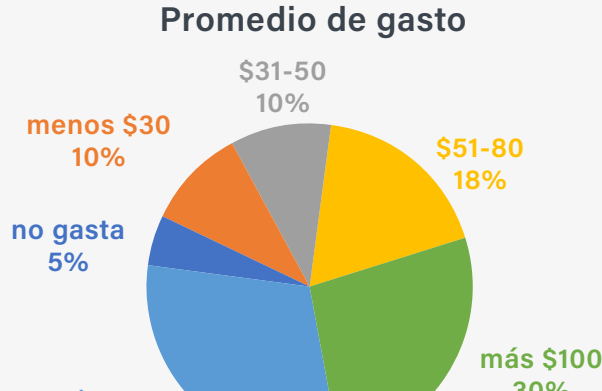
Percepción de seguridad en las playas



Respecto a la percepción de la seguridad en las playas, los visitantes de los balnearios en estudio reportaron un nivel de satisfacción bastante aceptable, la opción de Muy satisfecho aumentó un 19% en relación a los resultados del feriado del 24 de mayo.

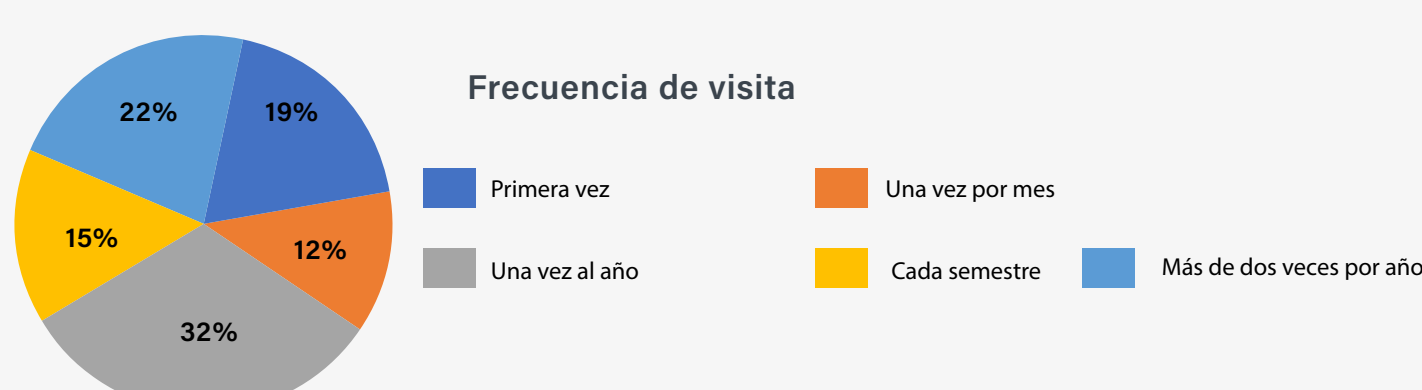
El promedio de gasto registrado en este feriado fue de US \$ 72,00

Promedio de gasto



En este levantamiento de datos se consultó la frecuencia de visita en las playas de Santa Elena, registrando 105 personas que lo hacían por primera vez, mientras que 180 encuestados señalaron que visitan las playas una vez al año.

Frecuencia de visita



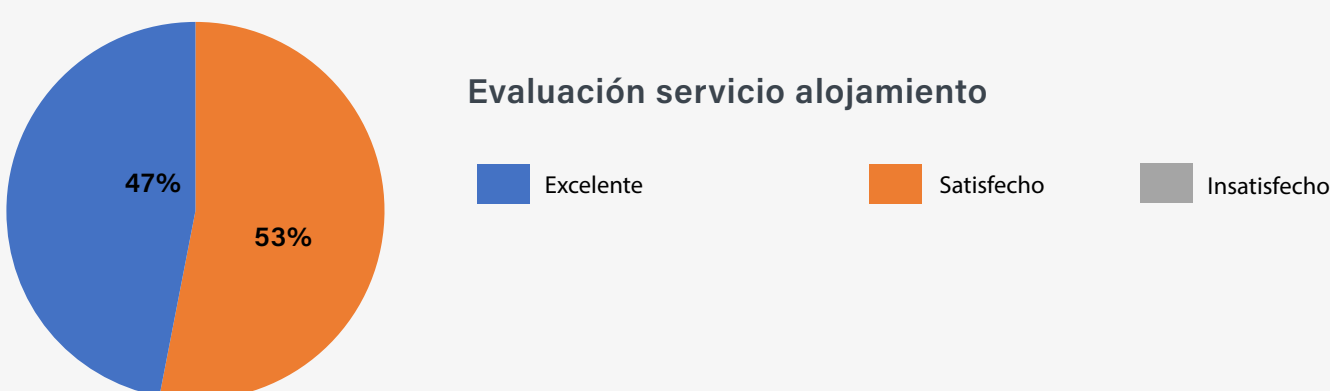
Al consultar a los participantes en las encuestas respecto al próximo destino a visitar dentro del Ecuador, 190 personas dijeron que visitarían la sierra; 163 individuos señalaron la costa como su lugar de preferencia, aparte de este resultado 112 visitantes indicaron que volverían a la provincia de Santa Elena.

Próximo destino a visitar en Ecuador



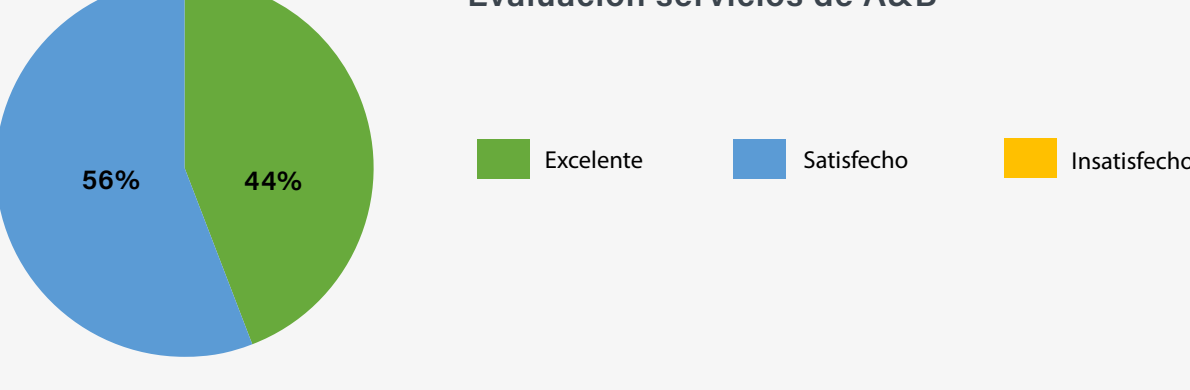
El 57,50% (322 personas) de los encuestados señaló que utilizaban el servicio de alojamiento en la provincia y lo evaluaron de la siguiente manera:

Evaluación servicio alojamiento



Respecto al servicio de alimentos y bebidas el 88,75% de los encuestados (497 visitantes) consumió la oferta gastronómica y la evaluó como se muestra a continuación:

Evaluación servicios de A&B



El 55,71% de los visitantes realizó actividades acuáticas en las playas (312 personas), evaluando el servicio así:

Evaluación de actividades acuáticas



A continuación, se muestra una tabla con las estadísticas de los feriados de noviembre de manera comprendidos entre el 2018 y 2024, información obtenida de la página del Ministerio de Turismo:

Estadísticas feriado difuntos-independencia de nuestra provincia Santa Elena						
Año	Gasto turístico (millones)	Viaje turístico (miles)	Ocupación hotelera	Participación alojamiento		Tarifa promedio (en dólares)
				Nacionales	Extranjeros	
2018	7	183	60%	96%	4%	66
2019	5	130	47%	95%	5%	65
2020	3	53	22%	100%	0%	77
2021	10	171	48%	99%	1%	92
2022	2	68	33%	95%	5%	48
2023	6	122	46%	96%	4%	76
2024	5	118	39%	97%	3%	64

Fuente: Ministerio de Turismo (2024) <https://servicios.turismo.gob.ec/turismo-en-cifras/feriados-nacionales/>
Elaborado por el autor

Se puede apreciar como desde el año 2018 al 2024 el gasto turístico, el viaje turístico y la ocupación hotelera registran una disminución del 28,57%, 35,52% y 35,00% respectivamente. Es importante mencionar que las pernoctaciones consideradas involucran el sector regulado del MINTUR, de la misma manera, los ingresos generados en la provincia se vinculan con el registro en el catastro de esta entidad.

El Observatorio Turístico Sostenible recopila información general de establecimientos que pertenecen al catastro del MINTUR y a asociaciones de la Economía Popular y Solidaria, por lo tanto no deben interpretarse los datos estadísticos generados por ambas instituciones como contradictorios, las encuestas aplicadas en las diferentes playas y sus resultados corresponden a las respuestas de los visitantes (turistas y excursionistas) que escogieron estos balnearios para disfrutar del feriado, la información generada se complementa y fortalece la data en el territorio.

La diferencia que se nota en cuanto al uso de la pernoctación en los establecimientos hoteleros (57,50%) versus el consumo de alimentos y bebidas (88,75%) se debe a que muchas personas solo vienen por el día (excursionistas) y otras vienen porque cuentan con departamentos en las diferentes playas tradicionales.

Antes de concluir este análisis debe mencionarse que, tal como puntualiza el presidente de la Cámara de Turismo de Santa Elena, existen establecimientos de alojamiento más alejados de los centros urbanos que en muchas ocasiones no reciben una ocupación hotelera igual que aquellos lugares más concurridos.

Se prevé una sesión de trabajo, en las próximas semanas, entre todos los representantes del sector turístico (MINTUR, GAD Provincial y Municipal, Cámara de Turismo y Academia) para revisar las metodologías que se aplican para la generación de los datos estadísticos en los feriados del territorio y consensuar recomendaciones para que todas las instituciones, además de aportar información relevante, manejen los mismos datos.

Finalmente, expresar un agradecimiento a los 46 estudiantes del Sexto Semestre Paralelo 1 de la carrera de turismo de la UPSE que aplicaron las encuestas entre el 1 y 3 de noviembre de este año, así como también, tabularon los datos obtenidos para fortalecer este boletín del Observatorio.