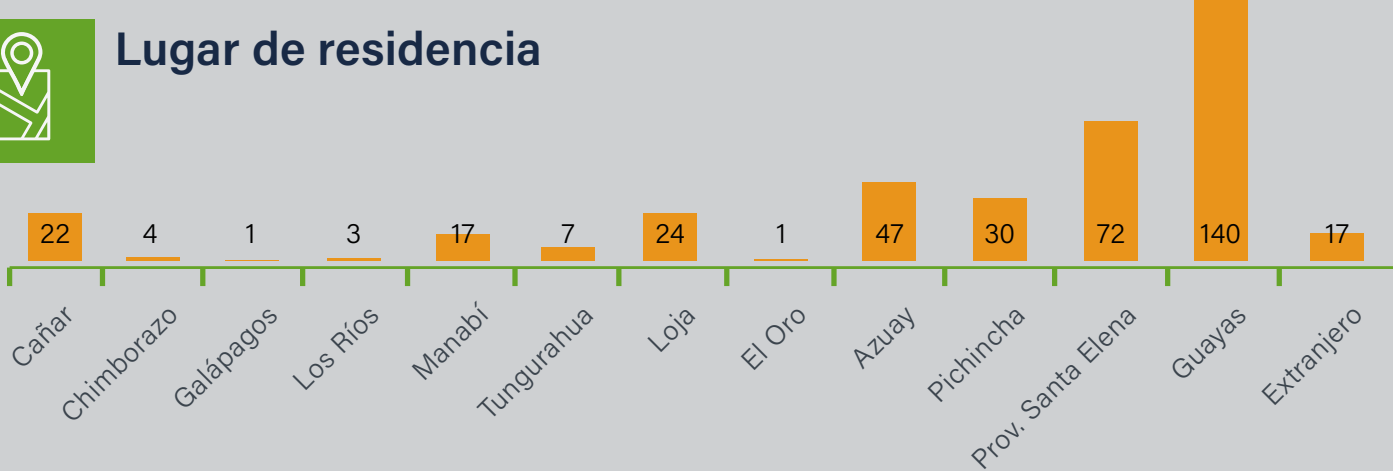


# PERFIL DEL VISITANTE Y NIVEL DE SATISFACCIÓN DEL SERVICIO DE AVISTAMIENTO DE BALLENAS EN LA PLAYA DE AYANGUE

AYANGUE (JULIO - SEPTIEMBRE 2023)

Los datos aquí presentados corresponden a una población total de **385 individuos**, los cuales respondieron lo siguiente:

## Lugar de residencia



**34.5%**

**23.9%**

**24.4%**

18 - 25 años    26 - 35 años  
36 - 45 años    46 - 55 años  
56 o más años

**Edad**

**51.9%**  
Hombres

**46.8%**  
Mujeres

**Género**

1.3%  
LGBTQ+

**59.5%**  
Tercer nivel

**23.4%**  
Secundaria

**11.9%**  
Postgrado

**5.2%**  
Primaria

**Nivel de estudios**

## Estado Civil

Soltero **39.2%**

Casado **43.6%**

Unión libre **10.4%**

Divorciado **5.2%**

Viudo **1.6%**

## Situación laboral actual

Empleado Público **24.7%**

Empleado Privado **45.7%**

Desempleado **2.9%**

Jubilado **4.4%**

Ama de casa **4.4%**

Estudiante **17.9%**

## ¿Con quién viajó al destino?

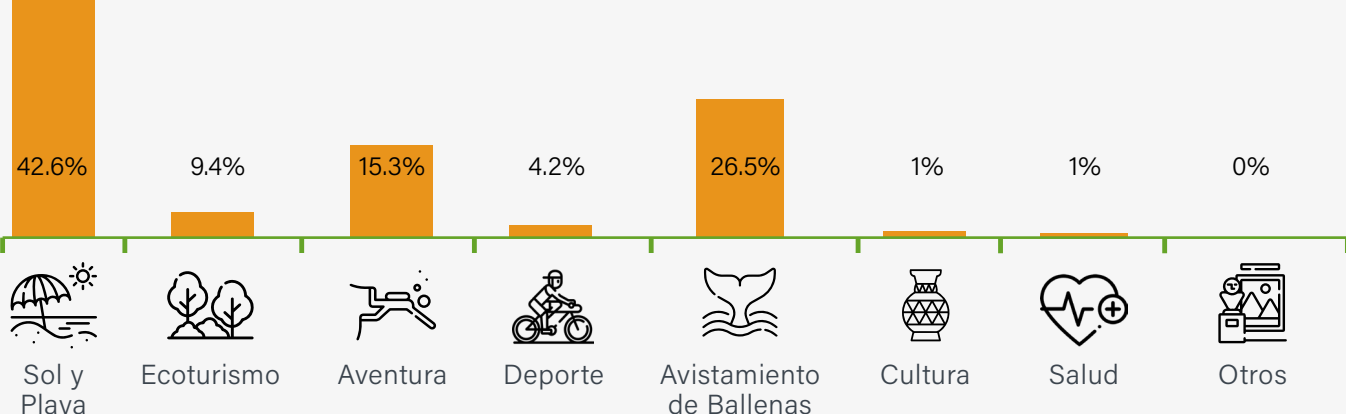
**25.7%**  
Amigos

**17.9%**  
Pareja

**2.3%**  
Solo

**54%**  
Familia

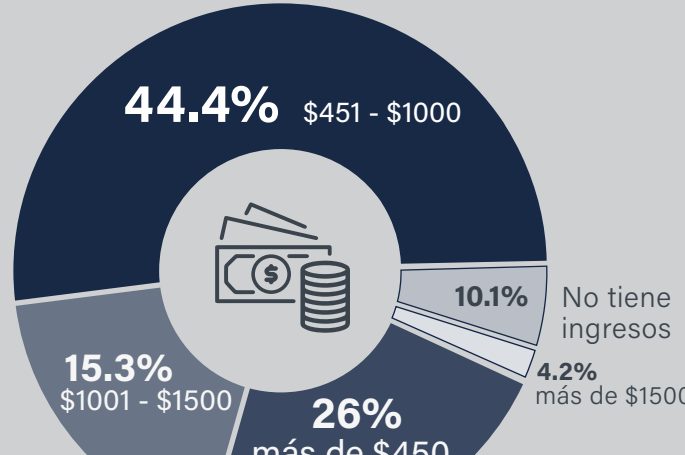
## ¿Cuál es la principal motivación para visitar la provincia de Santa Elena?



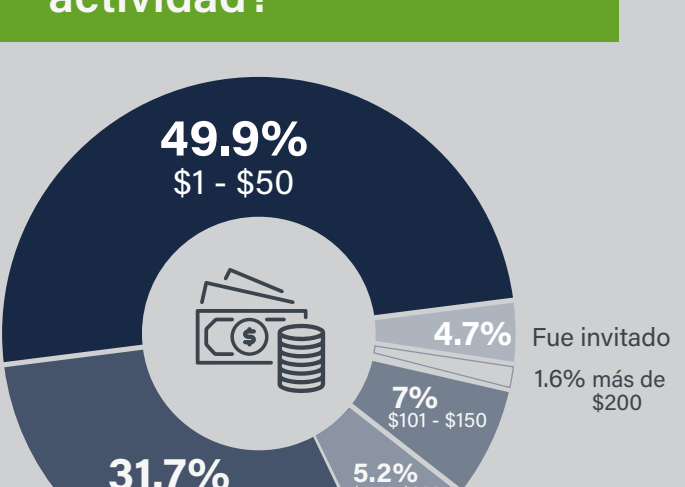
## ¿Por qué medio se informó de este destino?



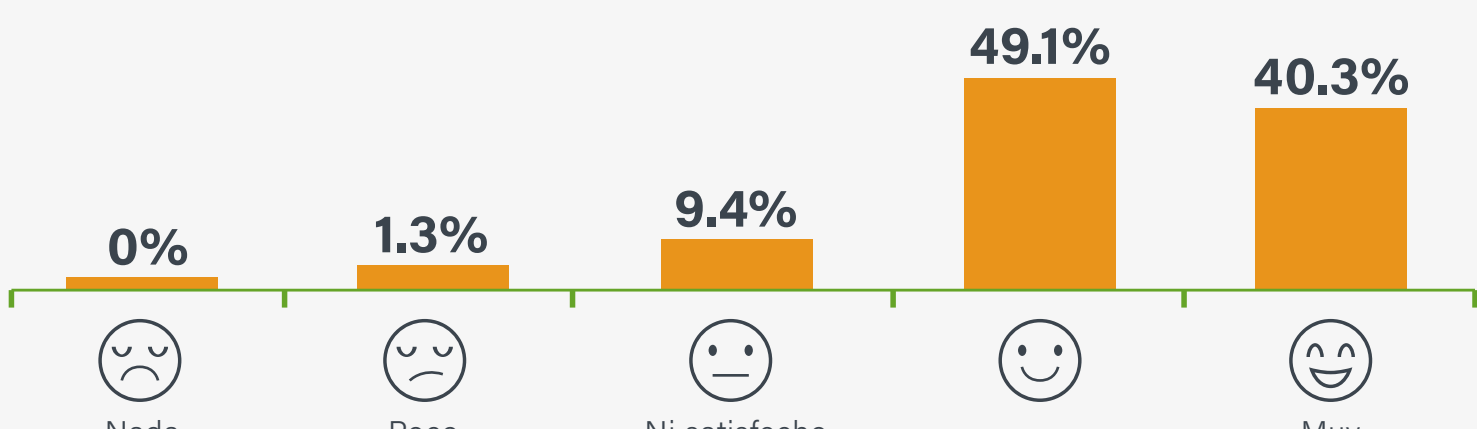
## ¿Cuál es su nivel de ingresos?




## ¿Cuánto gasta en esta actividad?




## ¿Cuál es su nivel de satisfacción del avistamiento?




## ¿Cuál es su opinión respecto a la limpieza y seguridad de la embarcación?




## ¿Cuál es su opinión respecto a la limpieza de la playa?



## ¿Cuál es su percepción de la seguridad de la comuna Ayangue?



## ¿Cuál es su opinión sobre el servicio de guía recibido?



## ¿Volvería a realizar esta actividad?



## ¿Recomendaría a otros realizar esta actividad?

